FICHE TECHNIQUE : **NIS36**



REF		
NIS36	*Coque top 60*	
type de lame	CRANTEE	
Lame fournie	OUI	
Largeur de lame		
Nombre de bouton	3	
Lame interchangeable	NON	Clé à tailler
Emplacement pile	COQUE	1620
Emplacement transpondeur	COQUE	
NISSAN	JUKE	2009
	MICRA	

Lame : Crantée



OBSERVATION :

Souvent les boutons Switch sont défectueux.
Ils peuvent être remplacés par le C-SW5



Emplacement du transpondeur « A ».

NOTICE DE MONTAGE :

Récupérer le circuit imprimé et le transpondeur et les remettre dans la nouvelle coque.
ATTENTION ! La lame de clé originale est injectée dans la coque. Il faudra tailler la clé.

KLEY DIFFUSION