FICHE TECHNIQUE : AUD304

REF		
AUD304	*Coque top 30*	
type de lame	FRAISEÉ	Vague latérale
Lame fournie	OUI	
Largeur de lame	8mm	
Nombre de boutons	3	
Lame interchangeable	OUI	Lame goupillée sur pivot
Emplacement pile	COQUE	CR 2032
Clé copiable	OUI	Codage PHILIPS KYPTO 2
AUDI	A8	2004
	Q7	2007
	SERIE A	
	AUTRE	

Lame : Fraisée

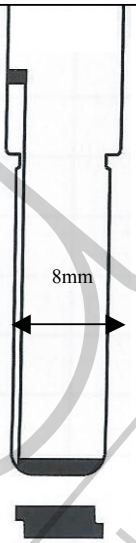

ATTENTION...Si le transpondeur est collé à la coque : NE PAS TOUCHER !!!

OBSERVATION :

Souvent les boutons Switch sont défectueux.
Ils peuvent être remplacés par le C-SW1
Le transpondeur ce trouve dans l'insert de clé avec la lame.
Si la partie insert avec lame de clé est en bon état, vous pouvez la récupérer et la clipper avec le boitier contenant le circuit.



NOTICE DE MONTAGE :

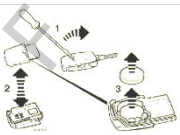

Croquis A

Sur le dos de la télécommande, à l'aide d'un tournevis plat, exercer une pression sur la ligne de séparation et dé-clipper le boitier de la tête de la clé. (**croquis A**).
Ensuite, ouvrir le boitier en deux et procéder à la mise en place des éléments électronique sur la nouvelle coque.

Pour dégoupiller la lame (si nécessaire) **:**
Sans démonter la tête de clé, dégoupiller la lame et inter-changer avec la lame d'origine.
Pour dégoupiller utiliser un chasse goupille ou notre étaux-chasse goupille (**croquis B , C et D**)

Croquis B

Croquis D

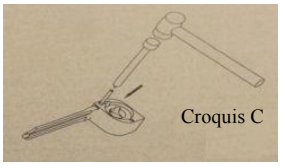

Croquis C