
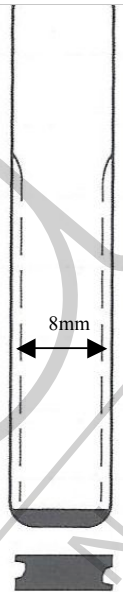


FICHE TECHNIQUE :

PSA208



REF			Lame : Fraisée
PSA208	Coque top 20		
type de lame	FRAISÉE	Vague latérale	
Lame fournie	OUI		
Largeur de lame	8mm		
Nombre de boutons	2		
Lame interchangeable	OUI	Lame goupillée sur pivot	
Emplacement pile	COQUE /CE0536	CR 1620	
Clé copiable	OUI	Codage KRYPTO, MEGAMOS, PHILIPS	
PEUGEOT	207	2006-	
	307	2001-2009	
	Autres modèle	2001-	
CITROËN	C4 PICASSO	2006-	
	C5	2008-	
	DISPATCH	2007-	
	JUMPY	2007-	



OBSERVATION :


Souvent les boutons Switch sont défectueux. Ils peuvent être remplacés par le C-SW3



Pour ce type de modèle :
La pile est sur la coque de télécommande.

NOTICE DE MONTAGE :

Déployer la lame puis, à l'aide d'un tournevis plat, exercer une torsion sur le bas de la télécommande dans l'emplacement prévue et dé-clipper le boîtier de la tête de la clé. (croquis A).



Croquis A

Ensuite, ouvrir le boîtier en deux et procéder à la mise en place des éléments électroniques sur la nouvelle coque.

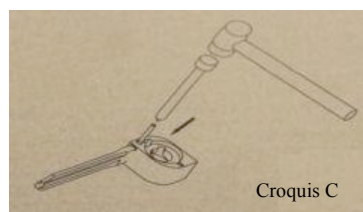
Sans démonter le pivot de la tête de clé, dégoupiller la lame et inter-changer avec la lame d'origine.

Pour dégoupiller utiliser un chasse goupille ou notre étaux-chasse goupille (croquis B , C et D)

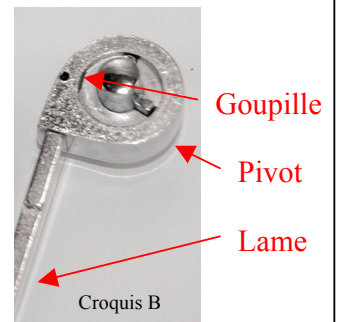
Goupille



Croquis D



Croquis C



Goupille

Pivot

Lame

Croquis B