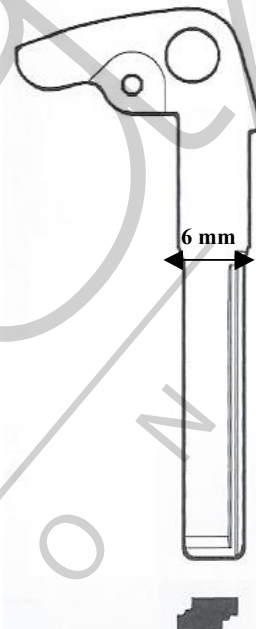


# FICHE TECHNIQUE DE LA MER302




REF		
<b>MER302</b>	<i>Coque top 80</i>	
type de lame	FRAISEE	Fraisage Latérale
Lame fournie	OUI	
Largeur de lame	6 mm	
Nombre de boutons	3	
Lame interchangeable	OUI	
Emplacement pile	COQUE	CR 2025
Clé copiable	NON	
MERCEDES	C	2001-2007
	E	1998-2007
	CLk	2001-2009
	ML	2005-2010
	B	
	SLK	2005-2010
	CL	
	VITO	
	S	1999-2006

Lame : Fraisée



## OBSERVATION :


Souvent les boutons Switch sont défectueux.  
Ils peuvent être remplacés par le C-SW1



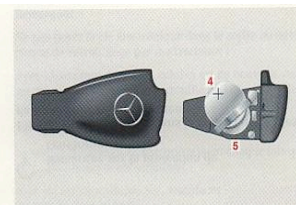
## NOTICE DE MONTAGE :

**ATTENTION !**  
Pour changer le circuit vous êtes obligé de détruire la coque d'origine...  
Vous pouvez aller sur youtube et visualiser le remplacement :

<http://www.youtube.com/watch?v=sb7KaINTjE>



Extraire la clé mécanique,  
L'introduire dans l'orifice (1) puis soulever légèrement le compartiment des piles dans le sens de la flèche (2) et le dégager dans le sens de la flèche (3).



Placer les piles (4) sous le ressort de contact (5) en utilisant un chiffon non pelucheux. Symbole + vers le haut !  
Introduire le compartiment des piles dans le boîtier de la clé et l'encliqueter.

<http://www.youtube.com/watch?v=m8Y4Lt18gEhc>